

Procedura de protezare 3

Tehnici de amprentare si Selectia Procedurii de Restaurare

Bont insurubabil

Amprentare la nivelul bontului



Bont insurubabil

Ø 4.5/Ø 5.5

Pagina 27

Tehnica lingurii inchisa



Capa de amprentare

Punte / Singular Ø 4.5/Ø 5.5

Pagina 2

Tehnica lingurii deschisa



Capa de amprentare

Punte / Singular Ø 4.5/Ø 5.5

Pagina 28

Analog

Ø 4.5/Ø 5.5

Pagina 29



Cilindru calcinabil

Ø 4.5/Ø 5.5

Pagina 30



Cilindru aurit

Ø 4.5/Ø 5.5

Pagina 30



Cilindru de Titan

Ø 4.5/Ø 5.5

Page 30



Punte (Non-hex) Singular (Hex)

Punte Singular (Hex)

Punte (Non-hex) Singular (Hex)

Protector lustruire

Ø 4.5/Ø 5.5

Pagina 29



Restaurare temporara

Surub prindere Ti

Page 29



Restaurare fixata cu surub


Bont insurubabil

Unitate de masura: (mm)

† Armatura este inclusa.

IMPLANTIUM / Bont / Surub de Bont

Scala 1: 1.5 / mm




Armatura



SAB5535L si implant 3810


Diametru Ø 4.5

G/H	Art. Nr.
1.0	SAB4510 L
1.5	SAB4515 L
2.5	SAB4525 L
3.5	SAB4535 L
4.5	SAB4545 L
5.5	SAB4555 L



Diametru Ø 5.5

G/H	Art. Nr.
1.5	SAB5515 L
2.5	SAB5525 L
3.5	SAB5535 L
4.5	SAB5545 L
5.5	SAB5555 L



* Note: 1) In cazul utilizarii platformei 3.6 / corp 3.4, inaltimea bontului va fi cu 0.5 mm mai inalt decat oricare alte diametre ale implantului.
2) Se recomanda o rasucire de circa 25-30N.cm este recomandata pentru restaurarea finala a locului de amplasare.
3) Platforma 3.6 / corp 3.4 nu este recomandat pentru surubul bontului